

پاویون جمهوری اسلامی ایران در  
نمایشگاه بین المللی تخصصی  
پلاستیک و لاستیک

۲ الی ۵ بهمن ۱۴۰۳

در محل مرکز نمایشگاهی اکسپو سنتر مسکو - روسیه

2025  
21-24 JAN  
Moscow-Russia



**RUPLASTICA**  
INTERNATIONAL TRADE FAIR  
FOR PLASTICS AND RUBBER

МЕЖДУНАРОДНАЯ ВЫСТАВКА ПЛАСТМАСС И КАУЧУКА



با مجوز سازمان توسعه تجارت ایران  
به شماره ۲۹۵۸۱۷۴ مورخ ۱۴۰۳/۳/۲۹

تجهیزات صنایع لاستیک و پلاستیک  
مدیریت پسماند و بازیافت  
محصولات لاستیکی و پلاستیکی  
مواد اولیه حوزه پتروشیمی

## درباره نمایشگاه

در بهمن ماه ۱۴۰۳ بار دیگر شاهد گردهمایی متخصصین و فعالین صنایع لاستیک، پلاستیک از سراسر جهان در مرکز نمایشگاهی اکسپوسنتر مسکو خواهیم بود. در سنوات گذشته این نمایشگاه با نام تجاری اینترپلاستیکا برگزار می‌گردد که پس از دوره بیست و پنجم تغییر نام پیدا کرده و با نام تجاری روپلاستیکا در مرکز نمایشگاهی اکسپوسنتر برگزار می‌گردد.

در دوره گذشته این نمایشگاه در سال ۲۰۲۴ در مجموع ۱۱۴۲ شرکت از ۲۰ کشور مشارکت داشتند. نمایشگاه روپلاستیکا با توجه به اهمیت موضوعات مطرح در آن شاهد استقبال قابل توجه بازدیدکنندگان و متخصصین این حوزه قرار می‌گیرد به نحوی که در دوره گذشته این رویداد شاهد حضور بیش از ۳۰۰۰۰ بازدید کننده بودیم.

از مزیت های بالقوه موجود در نمایشگاه روپلاستیکا می‌توان موارد زیر را برشمرد:

- ارتباط مستقیم با تولید کنندگان و تامین کنندگان محصولات صنعتی جهانی و روسی. فرصت های نامحدود برای ورود به بازار پلیمر روسیه و CIS و جذب مشتریان بالقوه.
- روپلاستیکا به طور اختصاصی برای برقراری ارتباط با بازارهای کلیدی این صنعت ایجاد شده است و با ایجاد سرنگ ها و مخاطبین جدید فروش، تبلیغ کسب و کار، محصول یا نام تجاری شما طراحی شده است.
- فرصتی منحصر به فرد برای ارائه محصولات و خدمات خود به بیش از ۲۵۰۰۰ بازدید کننده حرفه ای و ارتقاء برند خود در بین بازیگران کلیدی صنعت

## بخش های کالایی مرتبط با نمایشگاه

نمایشگاه روپلاستیکا دایره وسیعی از محصولات و فرآورده های مرتبط با صنایع لاستیک و پلاستیک را دربر می‌گیرد علاوه بر این تمرکز این نمایشگاه بر فرایندهای بازیافت محصولات پلاستیکی و همچنین صنایع بسته بندی، ماهیت متمایزی به روپلاستیکا در قیاس با نمایشگاه های مشابه بخشیده است. در ادامه دسته بندی کلی محصولات قابل عرضه در این نمایشگاه را مشاهده می‌کنید.

- ماشین آلات و تجهیزات صنایع پلاستیک و لاستیک
- ماشین آلات و تجهیزات مدیریت زباله و بازیافت پلاستیک
- مواد اولیه
- خدمات برای صنایع پلاستیک و لاستیک
- مواد افزودنی
- تولیدکنندگان مواد اولیه
- تولید کنندگان محصولات پلاستیکی و لاستیکی
- خدمات
- نمایندگان مؤسسات آموزشی



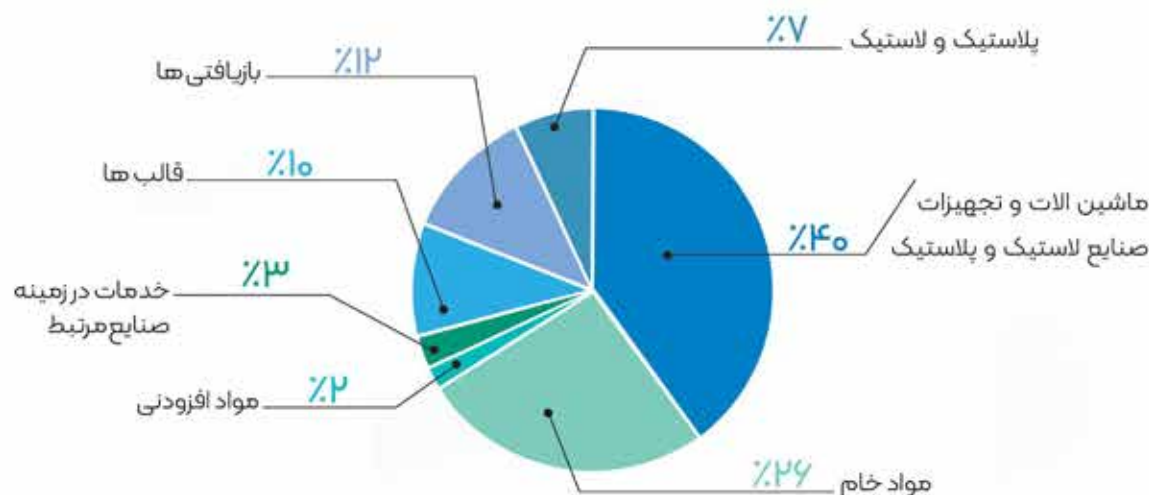


## گزارش آماری نمایشگاه روپلاستیکا در سال ۲۰۲۴

| شرکتهای مشارکت کننده |                               |
|----------------------|-------------------------------|
| ۴۸۴                  | از روسیه (۱۱/۰۰۹ متر مربع)    |
| ۶۵۸                  | از دیگر کشورها (۹۵۱۱ مترمربع) |

|                |                  |
|----------------|------------------|
| ۱۱۴۲           | مجموع غرفه داران |
| ۲۰۵۲۰ متر مربع | کل فضای خالص     |

## درصد مشارکت بخشهای حاضر در نمایشگاه ۲۰۲۴



بیش از ۵۰۰ غرفه برای ماشین آلات

## میزان رضایت غرفه داران از

|     |   |
|-----|---|
| ۸۳٪ | تصویرسازی و تأثیر تبلیغ از شرکت         |
| ۸۱٪ | مجموع بازدیدکنندگان از روسیه            |
| ۸۰٪ | مجموع بازدیدکنندگان از سایر کشورها      |
| ۷۸٪ | موفقیت کلی در نمایشگاه                  |
| ۷۸٪ | شایستگی و قدرت تصمیم گیری بازدیدکنندگان |
| ۷۵٪ | سایر/ سرمایه گذاری                      |

## گزارش آماری نمایشگاه روپلاستیکا در سال ۲۰۲۴



بیش از ۱۰۹۰۰ نفر از بازدیدکنندگان جدید بودند

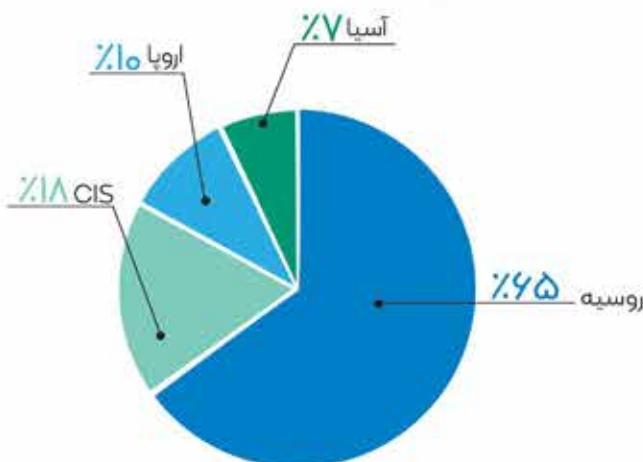
### کشورهای شرکت کننده

روسیه، چین، ترکیه، هند، ایتالیا، ایران، آلمان، تایوان، اندونزی، بلاروس، ازبکستان، قزاقستان، اتریش، اسرائیل، امارات متحده عربی، کره جنوبی، برزیل

### بخش صنعتی

|                                 |     |
|---------------------------------|-----|
| صنایع شیمیایی                   | ۲۴٪ |
| بسته بندی                       | ۱۴٪ |
| صنعت ساختمان/ساخت و ساز         | ۱۰٪ |
| مهندسی مکانیک                   | ۸٪  |
| بخش کالاهای مصرفی               | ۷٪  |
| مهندسی برق و الکترونیک          | ۴٪  |
| صنایع غذایی                     | ۴٪  |
| محصولات پتروشیمی                | ۴٪  |
| بازيافت و مدیریت پسماند         | ۴٪  |
| لجستیک                          | ۴٪  |
| صنعت نساجی                      | ۳٪  |
| فارماکولوژی دارویی              | ۳٪  |
| خودروسازی / هوانوردی / هوافضا   | ۳٪  |
| تحقیق و توسعه، نانو تکنولوژی    | ۲٪  |
| بازاریابی و روابط عمومی         | ۲٪  |
| مهندسی برق (قدرت)               | ۲٪  |
| صنایع دفاعی نظامی               | ۲٪  |
| فناوری اطلاعات و اتوماسیون      | ۲٪  |
| راه سازی                        | ۱٪  |
| شرکت های سرمایه گذاری / بانک ها | ۱٪  |

### مشارکت در نمایشگاه



## آمار صادرات ایران به جهان

(بخش هفتم کتاب مقررات صادرات و واردات با عنوان مواد پلاستیکی و انبیا ساخته شده از آن شامل فصول ۳۹ و ۴۰ مورد بررسی قرار گرفته است)

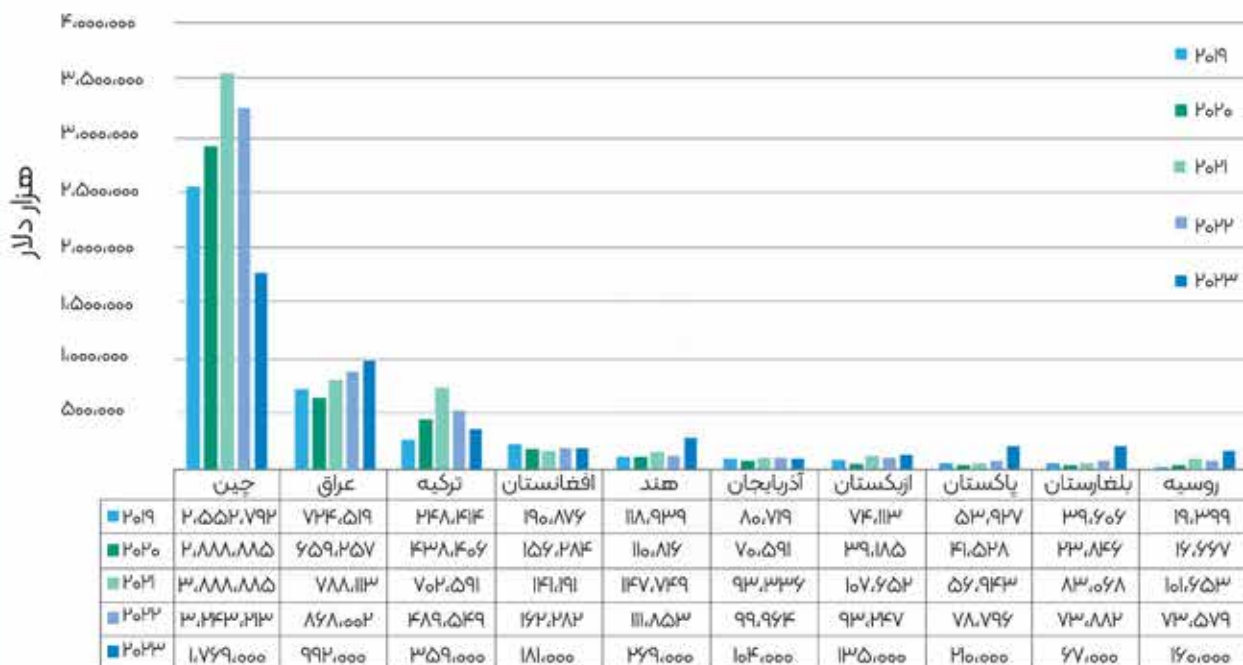
معرفی ده محصول دارای بیشترین ارزش صادراتی از ایران به جهان بر مبنای سال ۲۰۲۳ طی سال‌های (۲۰۱۹-۲۰۲۳)

| ردیف | محصول   | صادرات (هزار دلار) |           |           |           |           |
|------|---|--------------------|-----------|-----------|-----------|-----------|
|      |   | ۲۰۲۳               | ۲۰۲۲      | ۲۰۲۱      | ۲۰۲۰      | ۲۰۱۹      |
| ۱    | پلی اتیلن با چگالی برابر یا بیشتر از ۰.۹۴، در اشکال اولیه (۳۹۰۲۰)                             | ۹۱۷,۵۲۰            | ۲,۰۴۶,۱۸۲ | ۲,۲۴۵,۳۳۹ | ۱,۸۳۲,۱۶۲ | ۱,۶۹۵,۰۴۷ |
| ۲    | پلی اتیلن با چگالی کمتر از ۰.۹۴، در اشکال اولیه (۳۹۰۱۰)                                       | ۷۲۷,۲۹۴            | ۲,۱۹۰,۲۲۶ | ۲,۲۹۴,۴۷۲ | ۱,۵۰۶,۵۰۹ | ۱,۱۲۸,۹۸۷ |
| ۳    | کوپلیمرهای اتیلن-آلفا-اولفین با چگالی خاص کمتر از ۹۴ در اشکال اولیه (۳۹۰۱۴)                   | ۱۳۱,۲۲۷            | -         | -         | -         | -         |
| ۴    | پلی استایرن قابل گسترش، در اشکال اولیه (۳۹۰۳۱)  | ۱۰۸,۵۵۲            | ۱۸۷,۶۴۲   | ۲۳۲,۵۳۰   | ۶۵,۲۹۱    | ۷۳,۸۷۹    |
| ۵    | پلی استایرن در اشکال اولیه (۳۹۰۳۱۹)   | ۶۷,۱۱۱             | ۱۳۶,۲۳۰   | ۲۱۷,۶۱۱   | ۱۵۹,۴۶۲   | ۱۵۸,۹۲۹   |
| ۶    | صفحات، ورق، فیلم، فویل و نوار، از پلیمرهای غیر سلولی اتیلن، تقویت نشده (۳۹۲۰۰)                | ۳۰,۸۵۳             | ۱۶۴,۱۴۷   | ۱۳۵,۹۸۴   | ۱۰۲,۸۷۰   | ۱۱۵,۷۸۱   |
| ۷    | پلیمرهای اتیلن، در اشکال اولیه (به استثنای پلی اتیلن و کوپلیمرهای اتیلن-وینیل استات) (۳۹۰۱۹۰) | ۲۴,۴۴۴             | ۵,۹۱۶     | ۳,۹۷۱     | ۹۲۸       | ۴۹۵       |
| ۸    | کونی و کیسه، از جمله، مخروط، از پلیمرهای اتیلن (۳۹۲۳۲)  | ۱۴,۸۰۰             | ۶۲,۷۷۳    | ۴۶,۵۲۲    | ۵۶,۹۸۳    | ۵۳,۲۲۱    |
| ۹    | ضایعات، خرد کردن و ضایعات پلیمرهای اتیلن (۳۹۱۵۰)  | ۹,۹۵۷              | ۶۶        | ۱۹۷       | ۲۸۴       | ۱۷۶       |
| ۱۰   | صفحات، ورق، فیلم، فویل و نوار، از پلیمرهای غیر سلولی اتیلن، تقویت نشده (۳۹۲۰۲۰)               | ۹,۳۲۵              | ۷۵,۰۲۲    | ۶۰,۸۷۱    | ۴۱,۴۸۷    | ۳۵,۹۳۱    |



## پلاستیک و فرآورده های آن

مقاصد عمده صادراتی ایران در محصولات مرتبط در بازه ۵ ساله (۲۰۱۹-۲۰۲۳)



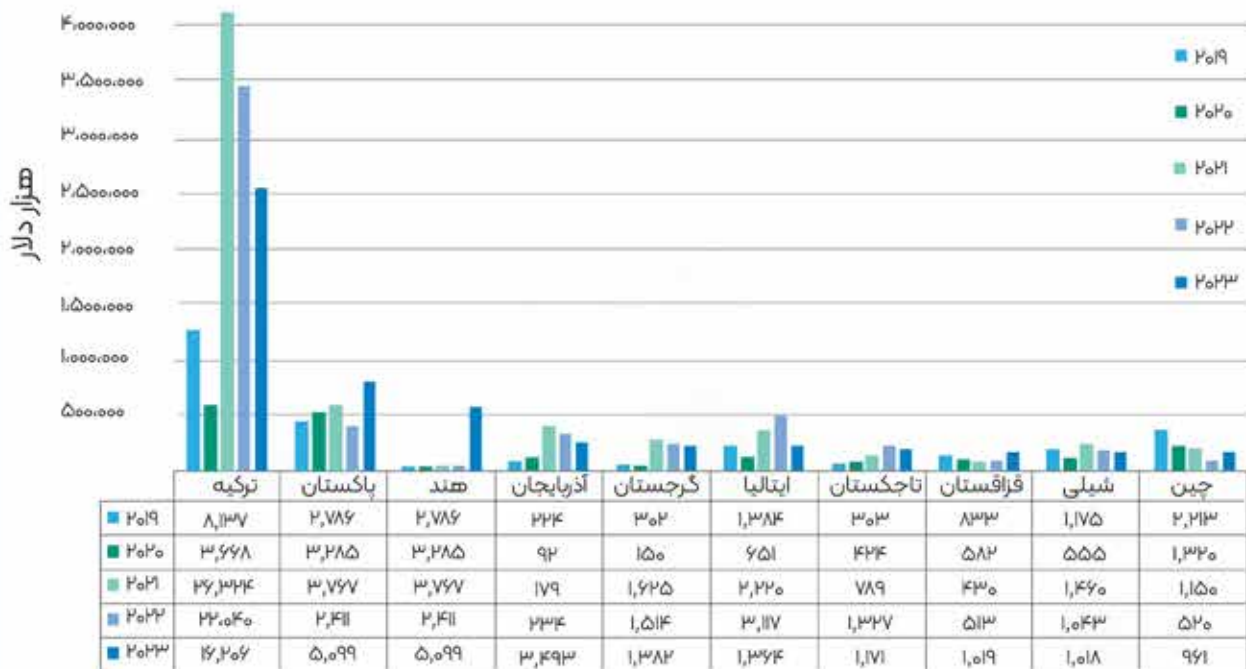
## آمار صادرات ایران به جهان (فصل ۴۰)

معرفی ده محصول دارای بیشترین ارزش صادراتی از ایران به جهان بر مبنای سال ۲۰۲۳ طی سال‌های (۲۰۱۹-۲۰۲۳)

| ردیف | محصول   | صادرات (هزار دلار) |        |        |        |        |
|------|---|--------------------|--------|--------|--------|--------|
|      |   | ۲۰۲۳               | ۲۰۲۲   | ۲۰۲۱   | ۲۰۲۰   | ۲۰۱۹   |
| ۱    | لاستیک "BR" به شکل اولیه/صفحات /ورق/نوار(۴۰۰۲۲۰)                              | ۱۳,۵۰۳             | ۳۷,۱۷۹ | ۵۴,۴۲۳ | ۳۷,۶۸۰ | ۱۷,۵۸۷ |
| ۲    | لاتکس لاستیکی "SBR"؛ لاتکس لاستیک کربوکسیله "XSBR"(۴۰۰۲۱۱)                    | ۸,۶۶۵              | ۶,۵۸۹  | ۴,۶۰۲  | ۲,۳۲۸  | ۲,۳۳۲  |
| ۳    | لاستیک "SBR"؛ لاستیک کربوکسیله استایرن بوتادین "XSBR"، در اشکال اولیه(۴۰۰۲۱۹) | ۲,۶۸۶              | ۵,۷۷۰  | ۱۶,۲۳۴ | ۷,۱۲۸  | ۲۱,۵۱۹ |
| ۴    | دستکش از لاستیک ولکانیزه (۴۰۵۱۹)  | ۱,۱۳۳              | ۶,۶۹۱  | ۱۲,۶۹۰ | ۳,۵۷۶  | ۴,۶۳۳  |
| ۵    | لوله‌ها و شیلنگ‌ها از لاستیک و لکانیزه(۴۰۰۹۱۱)                                | ۱,۰۳۴              | ۲۲۷    | ۱۳۸    | ۳۱     | ۱۰     |
| ۶    | لاستیک های بادی نو برای استیشن واگن و مسابقه ... (۴۰۱۱۰)                      | ۱,۰۱۵              | ۵,۴۰۴  | ۱,۵۷۱  | ۹      | ۱۰۷    |
| ۷    | ضایعات لاستیک نرم و پودرها و گرانول های به دست آمده از آن (۴۰۰۴۰۰)            | ۹۵۴                | ۵۲۷    | ۹۸     | ۶۸     | ۴۲۳    |
| ۸    | دستکش جراحی(۴۰۵۱۲)  | ۸۸۶                | ۱۳۶    | ۰      | ۰      | ۰      |
| ۹    | لاستیک های پنوماتیک استفاده شده (۴۰۱۲۲۰)                                      | ۶۵۶                | ۰      | ۰      | ۰      | ۰      |
| ۱۰   | محصولات از لاستیک ولکانیزه (۴۰۱۶۹۹)   | ۶۴۰                | ۱۴۲    | ۸۰     | ۲۱۰    | ۲۱۸    |

## لاستیک و فرآورده های آن

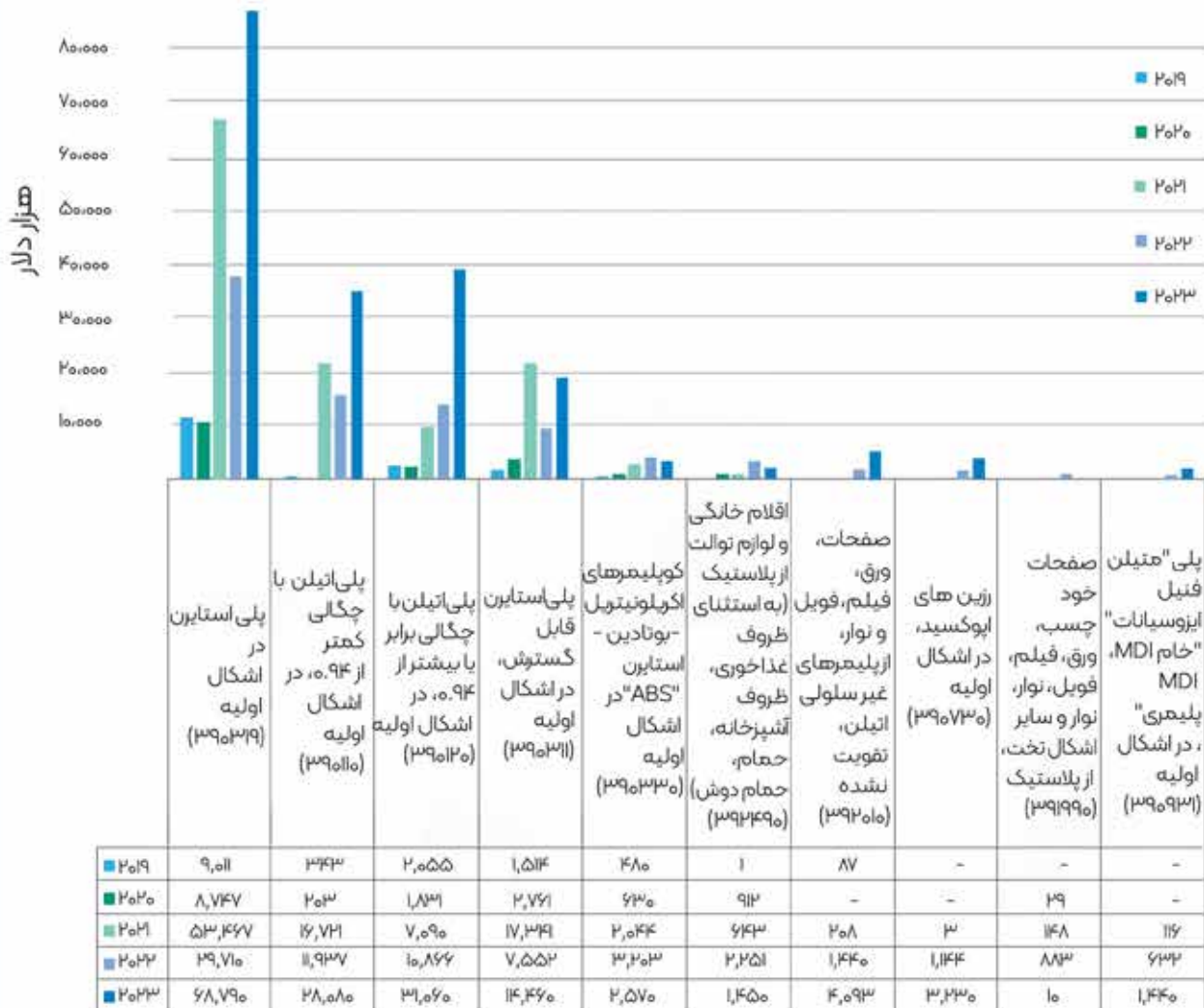
مقاصد عمده صادراتی ایران در محصولات مرتبط در بازه ۵ ساله (۲۰۱۹-۲۰۲۳)



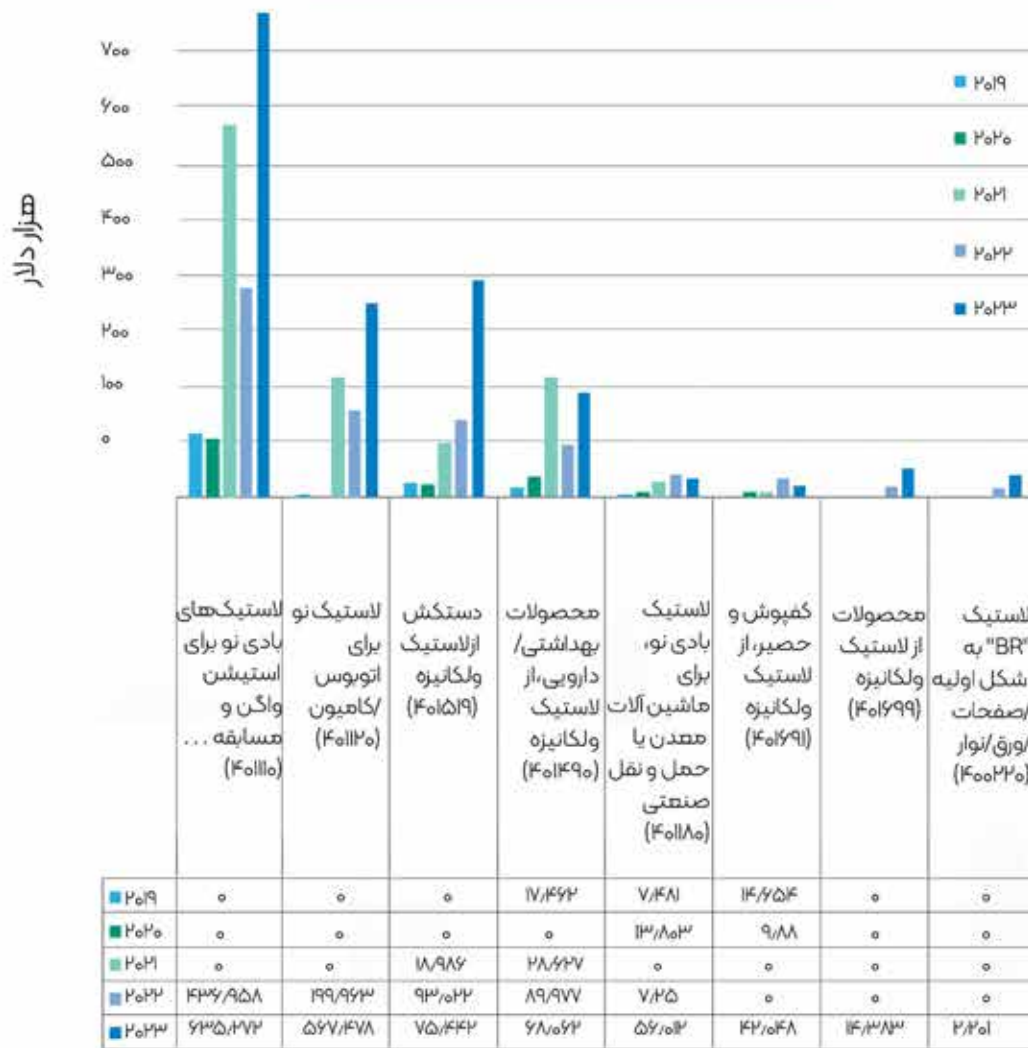


## آمار صادرات ایران به روسیه

عمده محصولات صادراتی از ایران به روسیه (فصل ۳۹)



عمده محصولات صادراتی از ایران به فدراسیون روسیه در محصولات بر پایه لاستیک (فصل ۴۰)

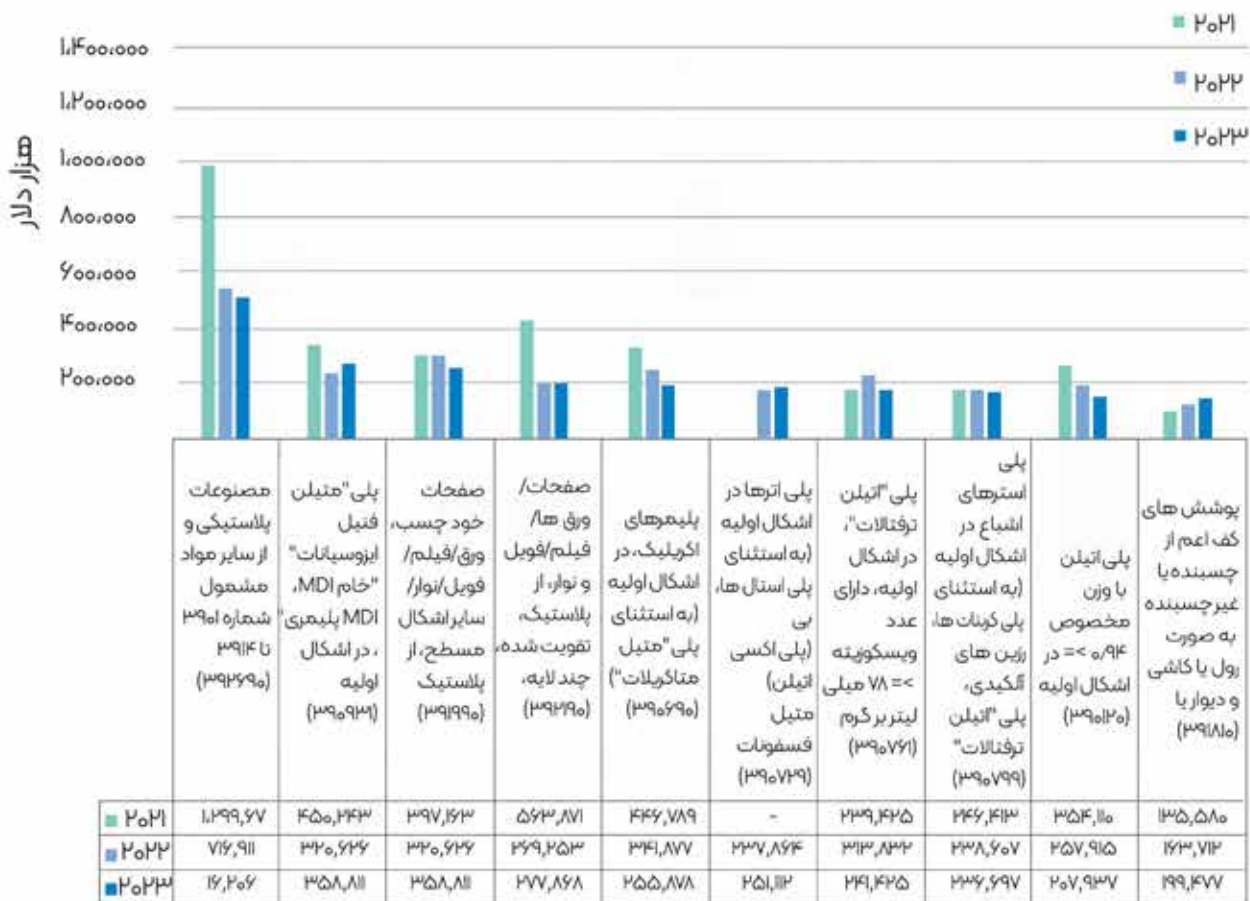




## آمار واردات روسیه از جهان پلاستیک و فرآورده های آن

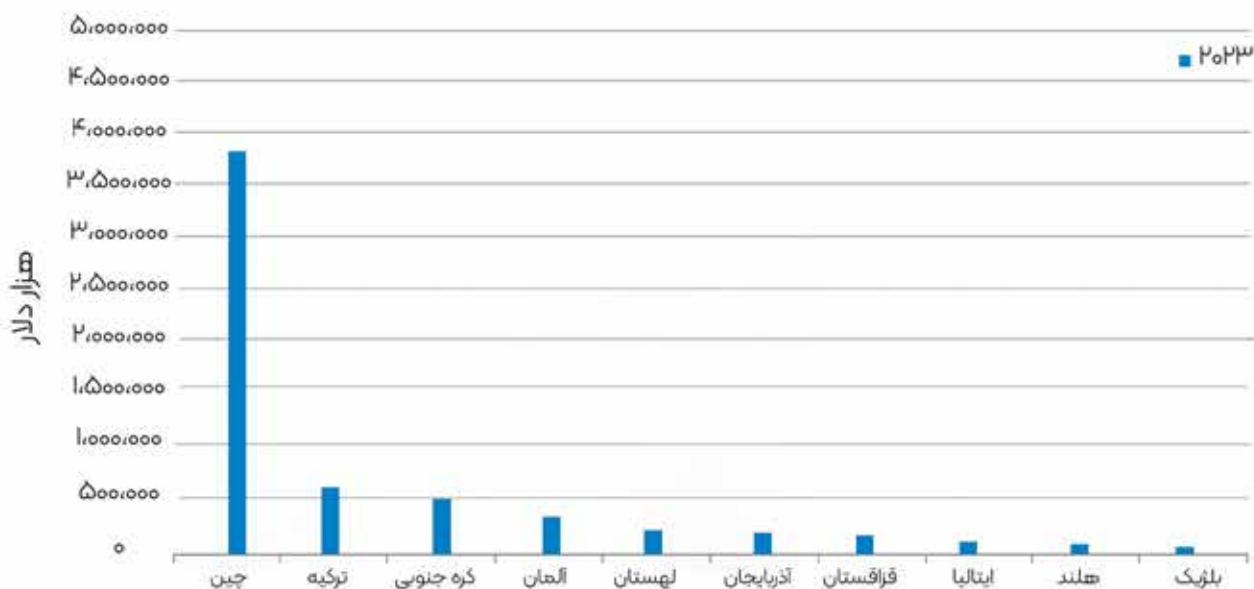
مجموع واردات روسیه در سال ۲۰۲۳ میلادی  
بالغ بر ۱۱/۴ میلیارد دلار برآورد می‌گردد.  
(فصول ۳۹ و ۴۰)

ها کالای دارای بیشترین ارزش وارداتی در موضوع  
محصولات پلاستیک در بازه سه ساله (۲۰۲۱-۲۰۲۳)



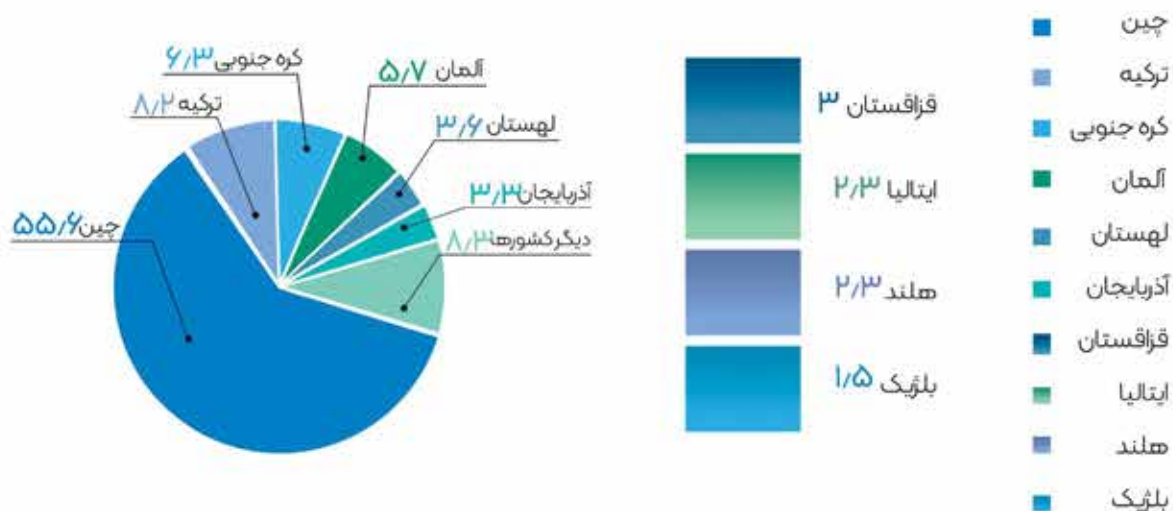
کشورهای صادرکننده محصولات پلاستیک به روسیه و سهم بازار هر کدام به تفکیک (فصل ۳۹)

مبادی وارداتی روسیه



سهم بازار هر کشور از مارکت فدراسیون روسیه در محصولات پلاستیک و فرآورده های (فصل ۳۹)

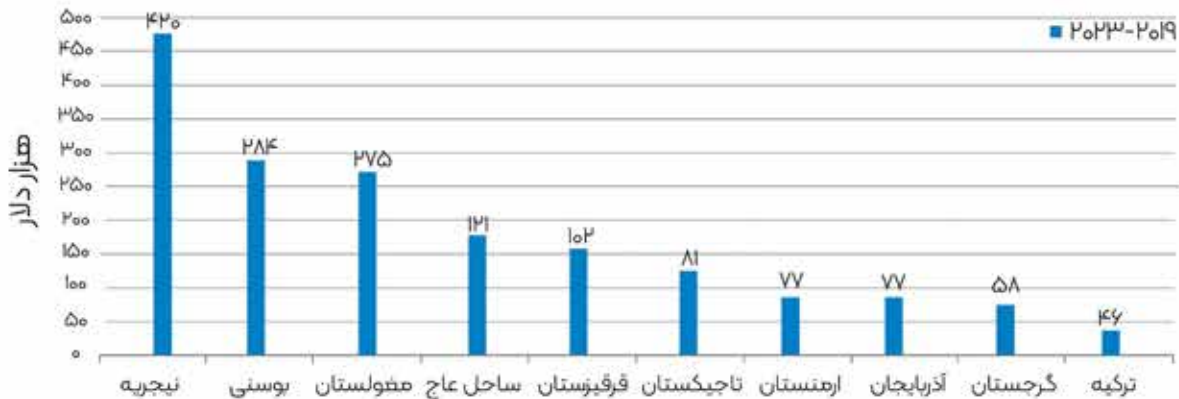
درصد واردات روسیه





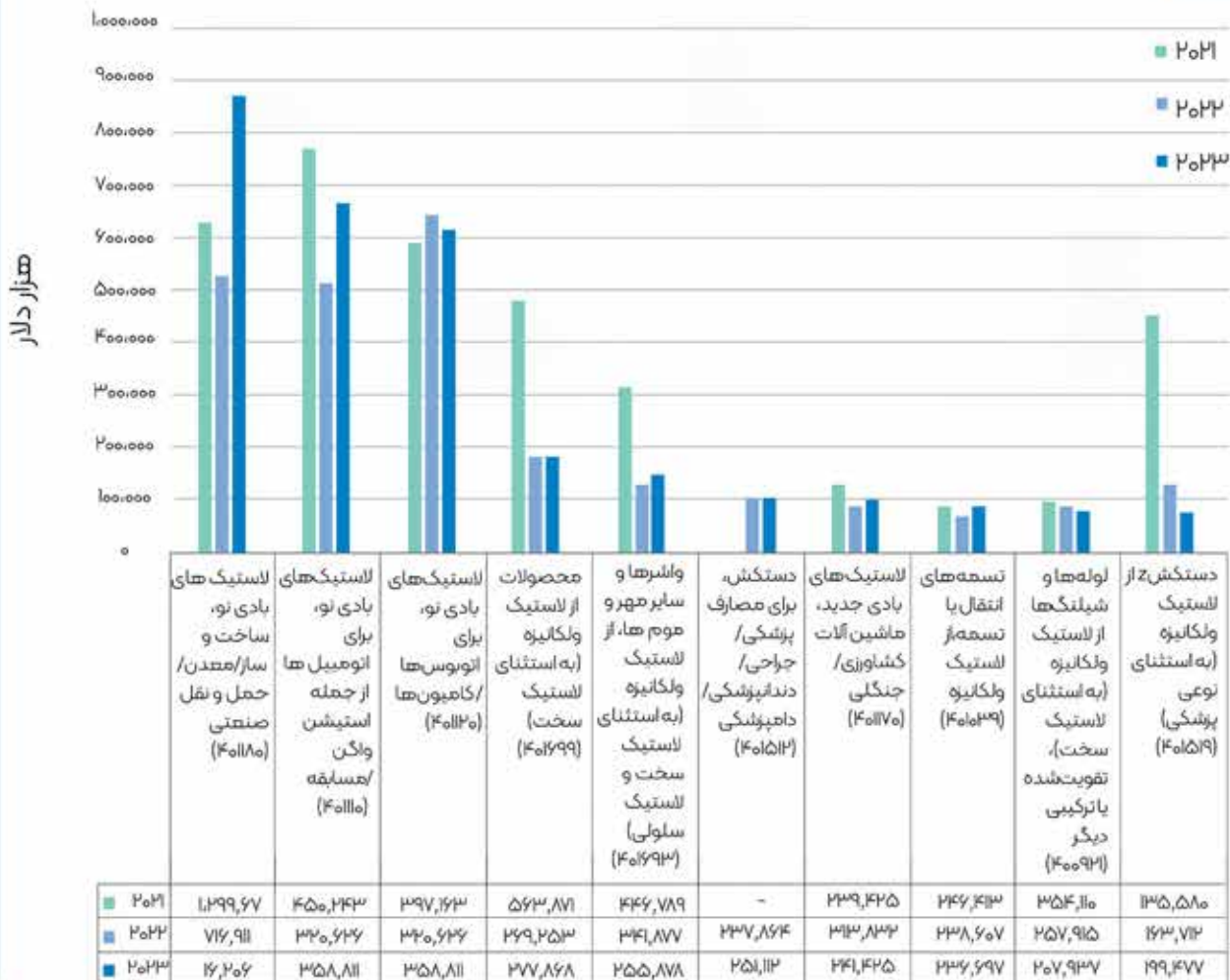
## رشد واردات (فصل ۳۹)

رشد واردات روسیه در بازه ۵ ساله (۲۰۱۹-۲۰۲۳)



## ۱۰ محصول دارای بالاترین ارزش وارداتی به مقصد روسیه در رابطه با محصولات موضوعه

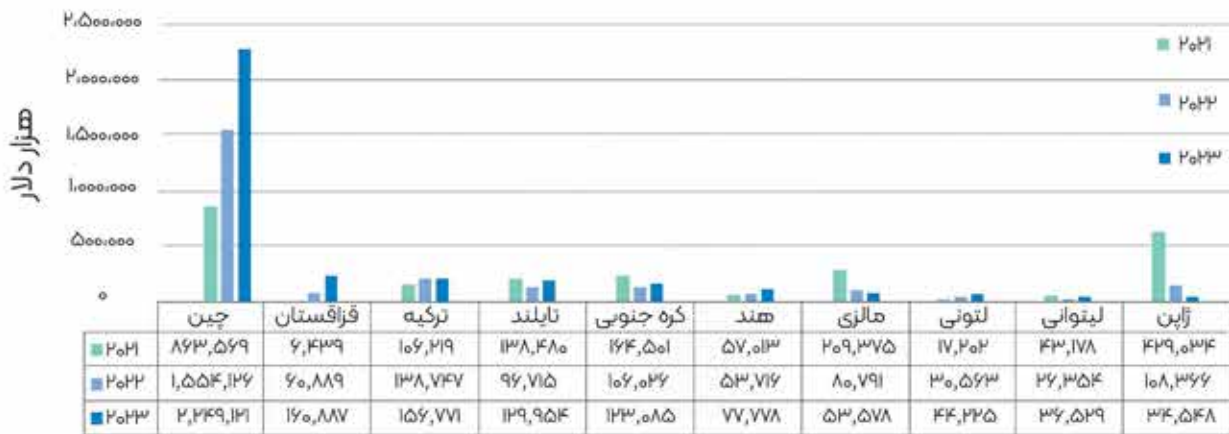
(فصل ۴۰)



## صادرکنندگان

عمده ترین صادرکنندگان محصولات و فرآورده های لاستیک به فدراسیون روسیه

مقاصد عمده صادراتی ایران در محصولات مرتبط در بازه ۵ ساله (۲۰۱۹-۲۰۲۳)

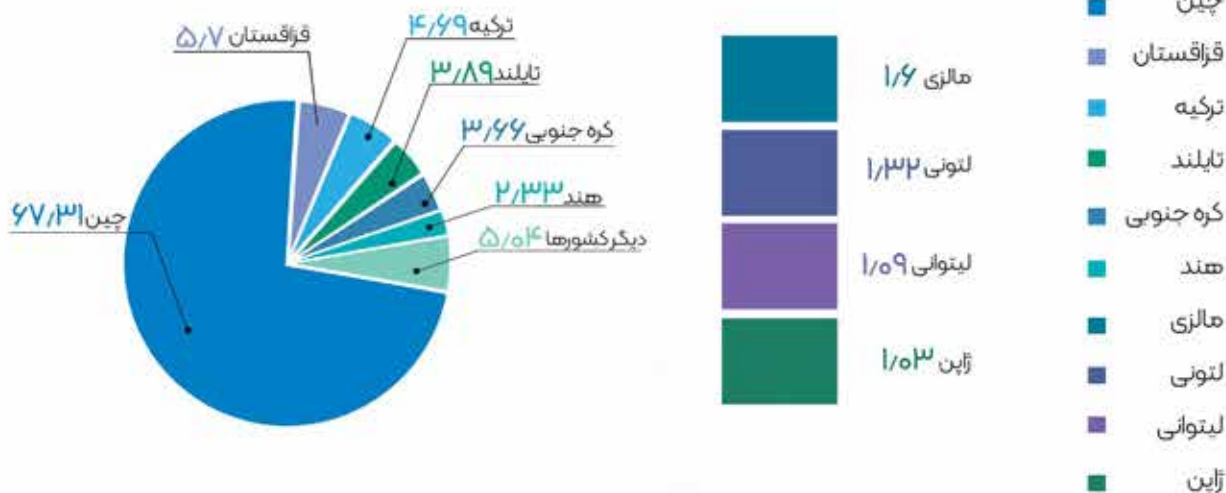


همان گونه که در نمودار بالا نشان داده شده است در سال ۲۰۲۳ کشور چین با صادرات ۲/۲ میلیارد دلاری در زمینه محصولات بر پایه لاستیک و فرآورده های آن عمده ترین شریک تجاری فدراسیون روسیه با سهم ۶۷/۳٪ از بازار روسیه می باشد.





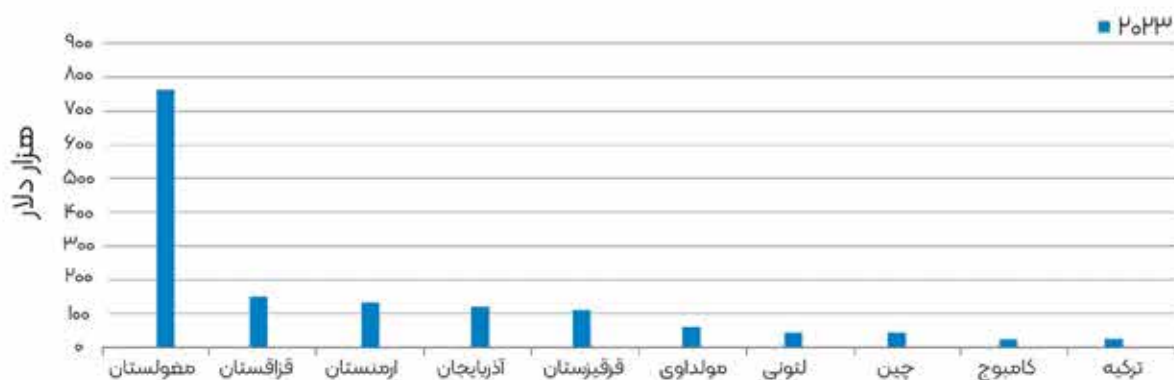
## سهم شرکای عمده تجاری از مارکت روسیه



## رشد واردات (فصل ۴۰)

رشد واردات روسیه در بازه سال های ۲۰۱۹ تا ۲۰۲۳

### رشد صادرات به روسیه



در صورت علاقمندی به کسب اطلاعات بیشتر در خصوص روند تجارت ایران در زمینه این محصولات و برآورد ظرفیت های ایران در زمینه تولید و صادرات این محصولات، می توانید به آدرس [www.tcir.ru](https://www.tcir.ru) و [www.linkedin.com/showcase/iran-russia-trade-center](https://www.linkedin.com/showcase/iran-russia-trade-center) مراجعه نمایید.



[www.tcir.ru](http://www.tcir.ru)

Iran-Russia trade center

[info@tcir.ru](mailto:info@tcir.ru)

برگزارکننده و مجری: تهران، شهرک غرب، بلوار شریفی، خیابان رجب پور  
گروه توسعه آرمانی ویرا (مرکز تجاری جمهوری | توحید ۴)، پلاک ۵، ساختمان اداری ویرا واحد ۲۰۲  
اسلاهی ایران در مسکو - روسیه | تلفن: ۰۲۱۸۸۵۶۵۹۰۵ - دوزنگار: ۰۲۱۸۸۵۶۵۹۰۵